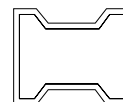


N2

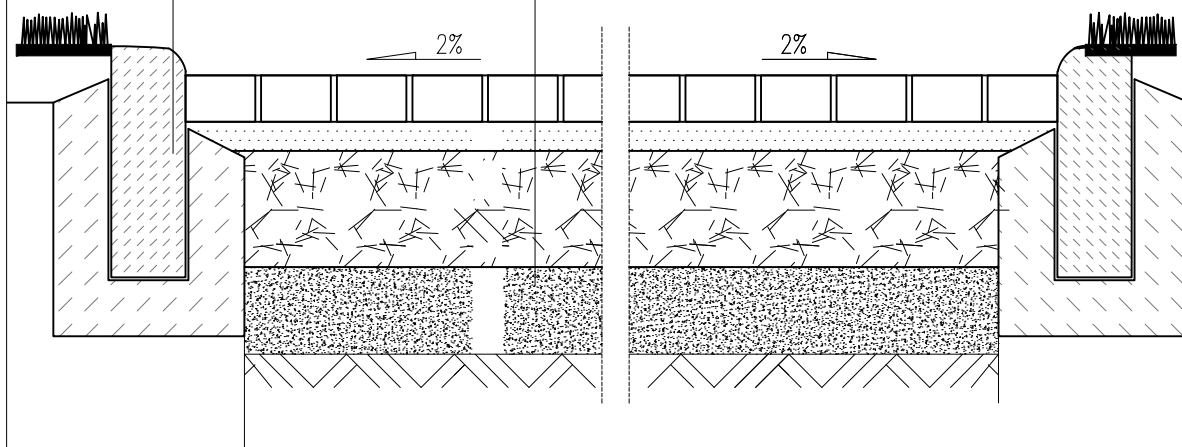


PROJEKTOWANA STREFA KOMUNIKACJI
KOSTKA BRUKOWA BEHATON "8" 20x16.5x8cm, SZARA/CZARNA

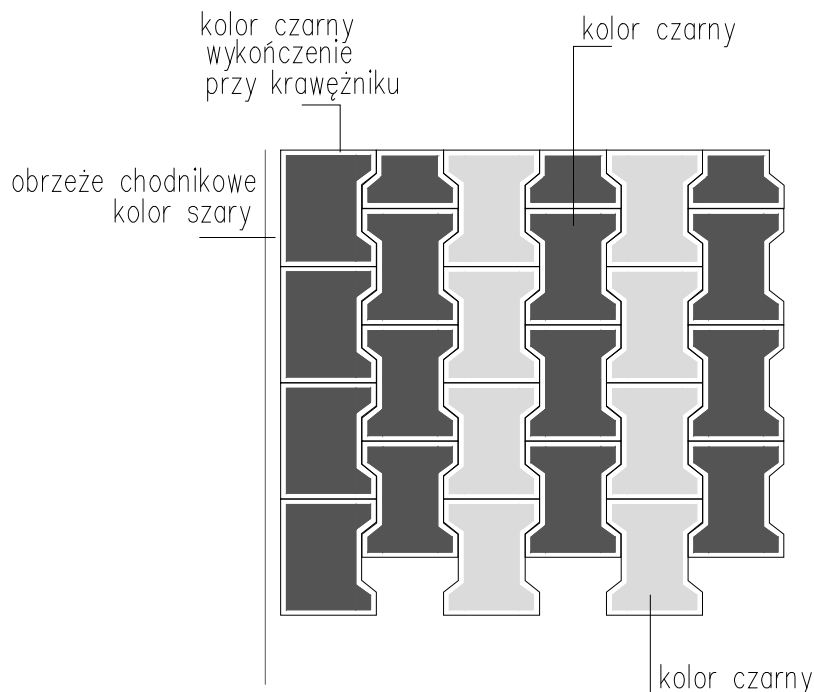


krawężnik betonowy 20x30x100cm
podsyпка cem.-piasek, 2-3cm
ława bet. z bet C16/20 15cm
podsyпка piaskowa 10cm

kostka brukowa "8" szara/czarna o gr 8cm
podbudowa z piasku średnioziarnistego 3:1 o frakcji 0,2-2mm o gr 5 cm
piasek stabilizowany mechanicznie
podbudowa z kruszywa łamanego o frakcji 30-40mm stabiliz. mech. gr.15 cm
podsyпка piaskowa z piasku średnioziarnistego do 1d/0,5 gr. 10 cm
stabilizacja lub wymiana gruntu do poziomu gruntu nośnego
istniejący grunt rodzimy



WZÓR UŁOŻENIA NAWIERZCHNI



UWAGI

1. W przypadku rozbieżności za obowiązujące uznaje się rozwiązania z projektu wykonawczego.
2. W przypadku różnic w wymiarach między rysunkami proj. drogowego a architektonicznymi bądź innymi branżowymi należy powiadomić projektanta. Rysunki rozpatrywać łącznie z odpowiednimi rys. branżowymi (konstrukcja i instalacje).
3. Wszystkie pojawiające się na rysunkach nazwy handlowe należy traktować jako przykład określający standard przyjętych rozwiązań. Ewentualne rozwiązania zamienne pisemnie uzgodnić z Inwestorem i Projektantem.

tytuł rysunku: NAWIERZCHNIA N1	branża: ARCHITEKTURA mrg inż. arch. projektant Julitta Chmiel-Sobieralska	nr uprawnień: podpis: 13/03/DOIA w specjalności architektonicznej b.o.
inwestor: GMINA ŚCINAWA RYNEK 17, 59-330 ŚCINAWA	mgr inż. arch. Sylwia Sikora	nr uprawnień: podpis: 22/05/DOIA w specjalności konstrukcyjnej b.o.
adres budowy: DZIEWIN, GMINA ŚCINAWA DZIAŁKI NR 202/3, 211/2, 0007 DZIEWIN, 021104_5, ARK. MAPY 2,3	stadium: nr rysunku: PB SWD2014_PB-A0	data: Wrocław, wrzesień 2015 roku
obiekt: ŚWIETLICA WIEJSKA W MIEJSCOWOŚCI DZIEWIN WRAZ Z PEŁNĄ INFRASTRUKTURĄ TECHNICZNĄ I ZAGOSPODAROWANIEM TERENU	JS ARCHITEKCI ul. Uniwersytecka 27/28 lok 1A, 50-145 Wrocław, tel./fax 71 387 81 51, +48 502 352 485 kontakt@jsarchitekcj.pl, www.jsarchitekcj.pl	skala: 1:10 zmiana: